

AILD 智能设计大赛贵州赛区复赛

线上报到指南

报到时间：2026 年 7 月 1 日 — 7 月 10 日（逾期未报到视为放弃现场资格）

报到平台：科普赛事报名系统 <https://bm.gzkpss.com>

一、报到前请准备好以下电子材料（拍照或扫描件均可）

- 身份证明：身份证 / 户口本 / 学校学生证明（三选一）
- 参赛承诺书及安全责任书
- 参赛保险单

二、操作步骤

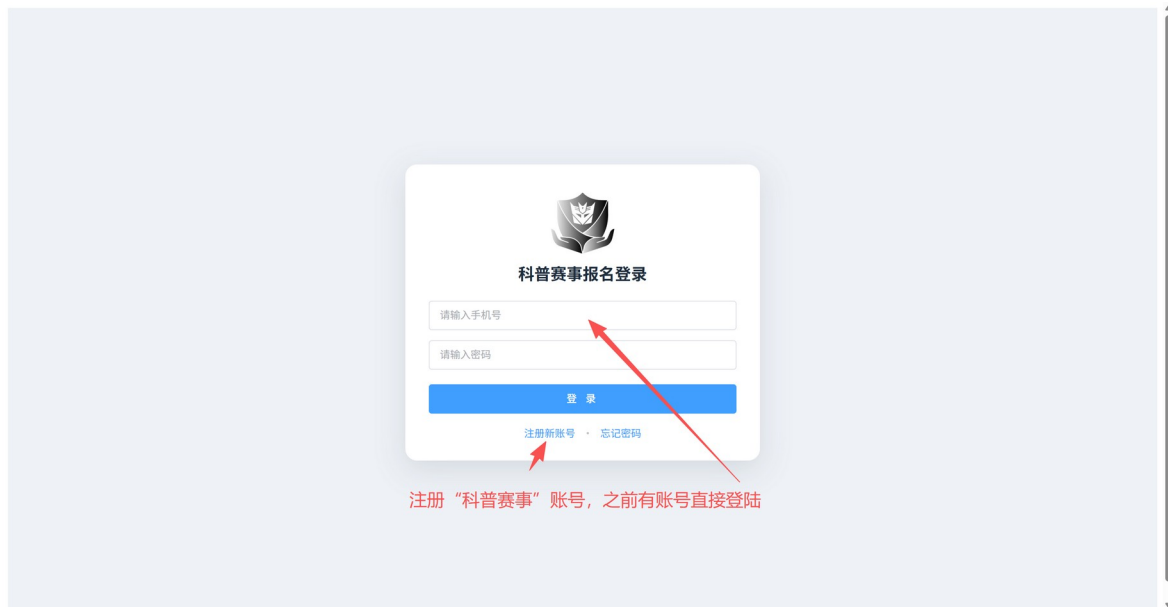
步骤 1 在报名网站查询你的“报名编号”和“队名”

- 登录 AILD 官方报名网站 (unified.cacpaper.com) 查询队伍的报名编号（报名 ID）和队名（团队名称）。
- 认领队伍时要用到，请先记下。



步骤 2 登录科普赛事报名系统

- 打开 <https://bm.gzkpss.com>, 用手机号 + 密码登录。
- 没有账号的, 点“注册新账号”先注册“科普赛事”账号; 之前有账号的直接登录。



步骤 3 点击进入“我的队伍”

- 登录后, 点顶部导航栏的“我的队伍”。



步骤 4 认领你的队伍

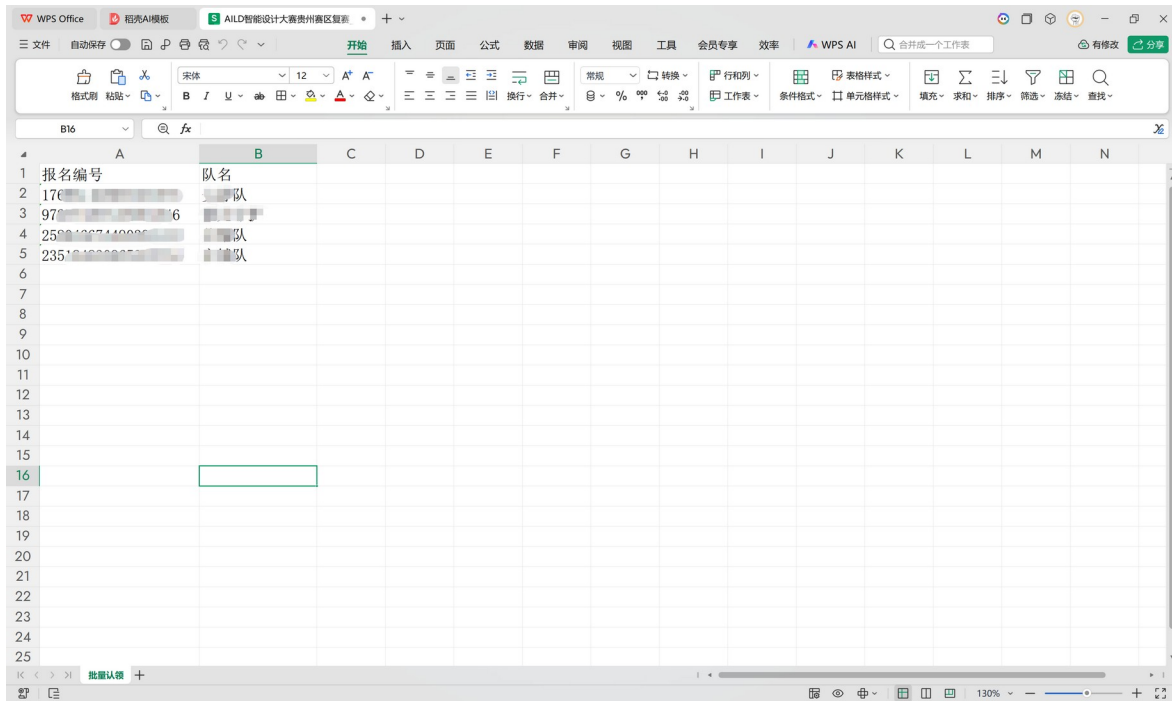
- 在上方“认领我的队伍”区：先选择比赛，再填入第 1 步查到的“报名编号”和“队名”，点“认领”。
- 认领成功后，你的队伍就会出现在下方列表里。



如带多支队伍：点“下载批量认领模板”，按模板第一列填报名编号、第二列填队名，再点“上传批量认领”，可一次认领多支队伍。

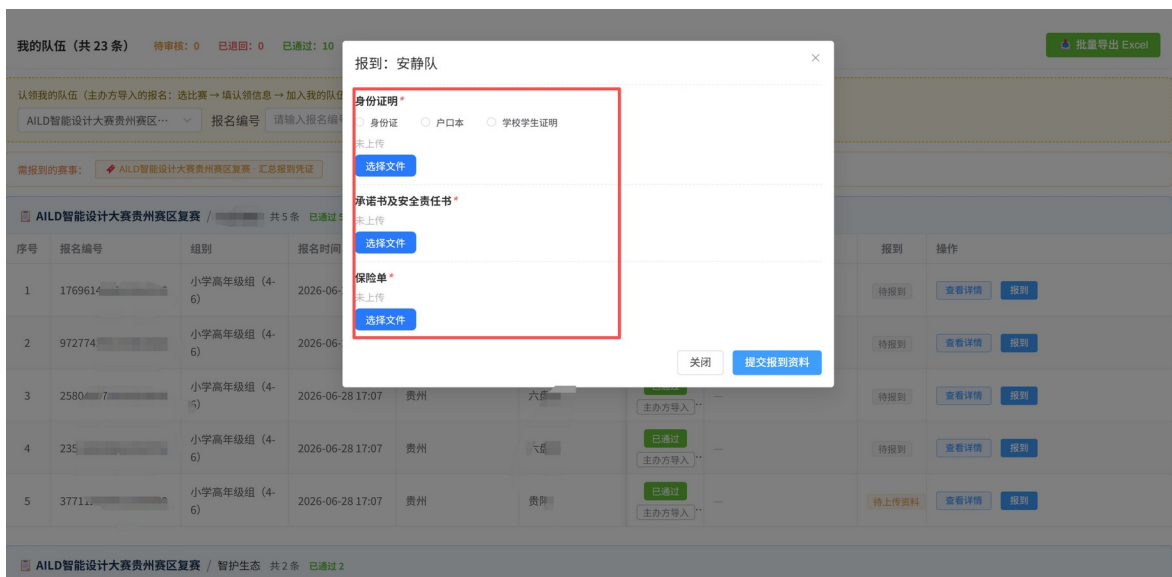
步骤 5 （多队）批量认领模板

- 批量认领模板按认领信息自动生成列：第一列“报名编号”、第二列“队名”，照填即可。



步骤 6 上传报到资料

- 在队伍右侧点“报到”，在弹窗里逐项上传：
- ① 身份证明（身份证 / 户口本 / 学校学生证明，先选类型再传）；② 承诺书及安全责任书；③ 保险单。
- 全部上传后点“提交报到资料”。



步骤 7 等待审核

- 提交后，队伍报到状态显示“审核中”，请耐心等待主办方审核。
- 未提交的队伍显示“待报到”。

The screenshot shows the '我的队伍' (My Teams) page for the 'AILD智能设计大赛贵州赛区复赛' (AILD Intelligent Design Competition Guizhou Area Second Round). The page header includes navigation tabs: '科普赛事报名', '赛事列表', '我的队伍', '个人信息维护', and '正在报名'. A search bar and buttons for '认领', '下载批量认领模板', and '上传批量认领' are visible. Below the search bar, a summary shows '需报到的赛事: AILD智能设计大赛贵州赛区复赛 - 汇总报到凭证'. The main table lists 5 teams, all with a status of '已通过' (Passed) and a '报到' (Check-in) status of '审核中' (Under Review). The first team's '审核中' status is highlighted with a red box.

序号	报名编号	组别	报名时间	省	市	状态	退回原因	报到	操作
1	1765	小学高年级组 (4-6)	2026-06-28 17:07	贵州		已通过 主办方导入	—	审核中	查看详情 报到
2	9727	小学高年级组 (4-6)	2026-06-28 17:07	贵州		已通过 主办方导入	—	待上传资料	查看详情 报到
3	16674	小学高年级组 (4-6)	2026-06-28 17:07	贵州		已通过 主办方导入	—	待上传资料	查看详情 报到
4		小学高年级组 (4-6)	2026-06-28 17:07	贵州		已通过 主办方导入	—	待上传资料	查看详情 报到
5		小学高年级组 (4-6)	2026-06-28 17:07	贵州		已通过 主办方导入	—	待上传资料	查看详情 报到

(批量报到时各队的“待报到 / 审核中”状态如下图)

The screenshot shows the '我的队伍' (My Teams) page for the 'AILD智能设计大赛贵州赛区复赛' (AILD Intelligent Design Competition Guizhou Area Second Round). The page header includes navigation tabs: '科普赛事报名', '赛事列表', '我的队伍', '个人信息维护', and '正在报名'. A search bar and buttons for '认领', '下载批量认领模板', and '上传批量认领' are visible. Below the search bar, a summary shows '我的队伍 (共 23 条) 待审核: 0 已退回: 0 已通过: 10 已结束: 13'. The main table lists 5 teams, all with a status of '已通过' (Passed) and a '报到' (Check-in) status of '待报到' (Waiting for Check-in). The first team's '待报到' status is highlighted with a red box.

序号	报名编号	组别	报名时间	省	市	状态	退回原因	报到	操作
1	1765	小学高年级组 (4-6)	2026-06-28 17:07	贵州	水	已通过 主办方导入	—	待报到	查看详情 报到
2	9727	小学高年级组 (4-6)	2026-06-28 17:07	贵州		已通过 主办方导入	—	待报到	查看详情 报到
3	258	小学高年级组 (4-6)	2026-06-28 17:07	贵州	水	已通过 主办方导入	—	待报到	查看详情 报到
4	235	小学高年级组 (4-6)	2026-06-28 17:07	贵州	水	已通过 主办方导入	—	待报到	查看详情 报到
5	3	小学高年级组 (4-6)	2026-06-28 17:07	贵州		已通过 主办方导入	—	待上传资料	查看详情 报到

步骤 8 审核通过

- 审核通过后，队伍状态变为“报到通过”。若被退回，按退回原因修改后重新提交。


序号	报名编号	组别	报名时间	省	市	状态	退回原因	报到	操作
1	3200	初中组 (7-9)	2026-06-28 17:07	贵州	遵义	已通过 主办方导入	-	待上传资料	查看详情 报到
2	2600	初中组 (7-9)	2026-06-28 17:07	贵州	遵义	已通过 主办方导入	-	报到通过	查看详情

步骤 9 生成 / 打印报到凭证

- 全部队伍报到通过后，点赛事上方的“汇总报到凭证”，可查看并打印 / 导出 PDF。
- 凭证含：报名编号、队名、赛项、组别、发证联系人，以及右上角条形码。
- 现场凭此凭证（条形码）一次性领取本赛事下所有参赛队的证件。

报到凭证（现场凭此领取全部参赛证件）

AILD智能设计大赛贵州赛区复赛
 凭证编号：RC48-01e1f5-4450
 已报到队伍 2 支



序号	报名编号	队名	赛项	组别	发证联系人（谁审核谁发证）	领证
1	2600	队	赛	初中组 (7-9)	测试 18600000000	未领
2	1760	队	赛	小学高年级组...	-	未领

凭此编号 / 条形码到现场领取全部参赛证件。

关闭
打印 / 导出 PDF
（打印对话框里选「另存为 PDF」即可导出）

三、注意事项

- 报到时间为 7 月 1 日—10 日，请在截止前完成，逾期视为放弃现场资格。
- 上传材料务必清晰、真实；身份证明三类任选其一即可。
- “发证联系人”为现场发证的工作人员，现场领证有疑问可联系 TA。
- 如遇登录、认领、上传问题，请联系：18608539561。